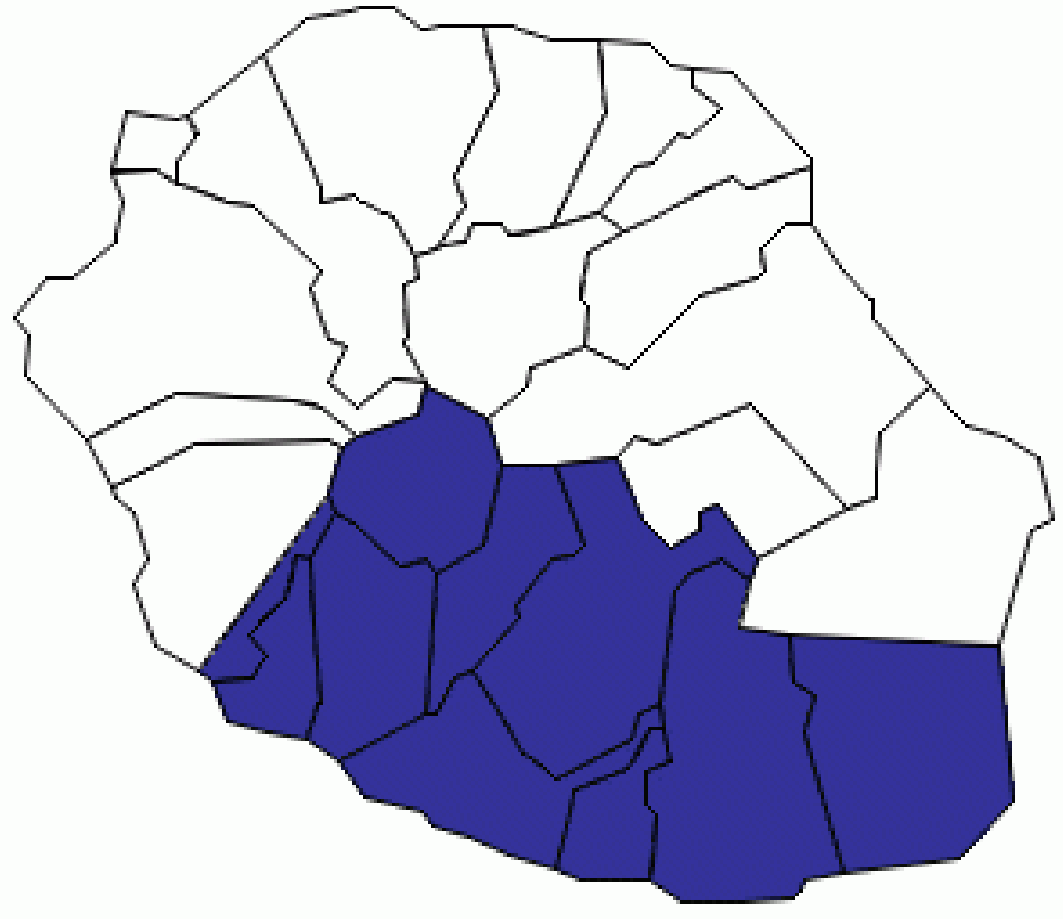


A la suite du travail mené dans le cadre du groupe de travail "Indicateurs Santé-Social" de la plate-forme de Coordination de l'Observation Des Etudes Sociales et Sanitaires (CODESS), l'ORS Réunion a été chargé d'actualiser, en collaboration avec le Service Etudes Statistiques de l'ARS OI, les indicateurs Santé-Social à l'échelon communal, régional, et par territoire de santé, dont la 1^{ère} diffusion sous ce format a eu lieu en septembre 2011 [1].

La Réunion est découpée en 3 territoires de santé. Le Territoire de Santé Sud comprend 10 communes : Saint-Pierre, Les Avirons, L'Entre-Deux, L'Etang-Salé, Petite-Ile, Saint-Joseph, Saint-Louis, Saint-Philippe, Cilaos, Le Tampon.

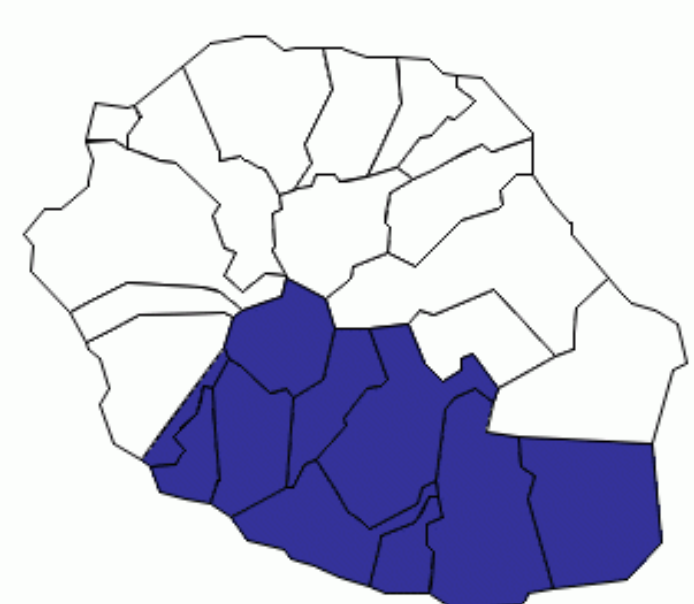
Ce document a pour objectif de mettre à disposition les indicateurs Santé-Social pour le Territoire de Santé Sud issus de l'actualisation 2012 à La Réunion [2].



- ▶ 289 896 habitants au 1^{er} janvier 2009, soit près de 36% de la population Réunionnaise (1).
- ▶ 5 016 naissances vivantes en 2011, soit 36% des naissances domiciliées à La Réunion (1).
- ▶ 1 551 décès domiciliés en 2011, soit près de 39% des décès domiciliés à La Réunion (1).
- ▶ 106 200 bénéficiaires de la CMU complémentaire au 1^{er} janvier 2012, soit près de 38% des bénéficiaires à La Réunion (2).
- ▶ 40 749 allocataires d'au moins un minimum social fin 2011, soit 38% des allocataires à La Réunion (3).
- ▶ 14 234 logements sociaux au 1^{er} janvier 2012, soit 25% des logements sociaux de La Réunion (4).
- ▶ 53 220 demandeurs d'emploi en fin de mois de catégories AB fin 2011, soit près de 42% des DEFM AB à La Réunion (5).

Sources : (1) INSEE, (2) CGSS de La Réunion, (3) CAF Réunion, (4) ARMOS-oi, (5) Pôle emploi, DIECCTE Réunion.

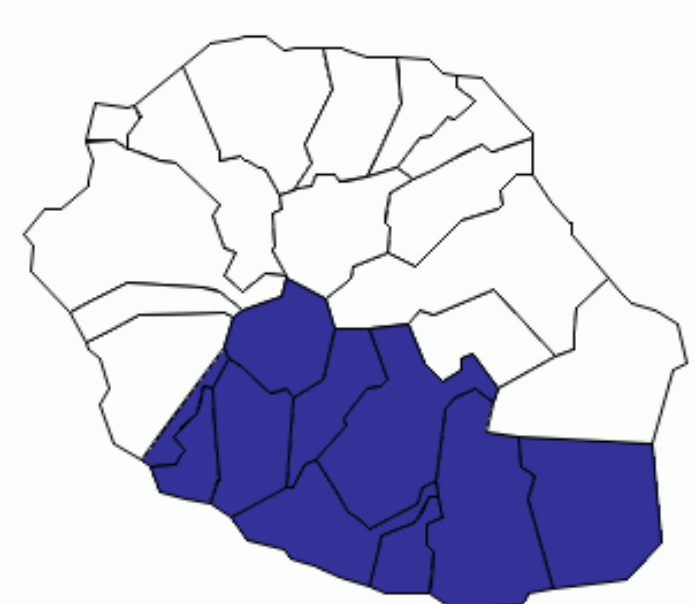
Démographie	Source	Territoire Sud	La Réunion
Effectif de population au 1er janvier 2009	INSEE	289 896	816 364
Densité de population au 1er janvier 2009 (hab/km ²)	INSEE	307	326
Proportion d'hommes au 1er janvier 2009 (%)	INSEE	49%	48%
Proportion d'habitants âgés de moins de 20 ans au 1er janvier 2009 (%)	INSEE	34%	34%
Proportion d'habitants âgés de 60 ans et plus au 1er janvier 2009 (%)	INSEE	13%	12%
Nombre de naissances vivantes domiciliées en 2011	INSEE	5 016	14 124
Nombre de décès domiciliés en 2011	INSEE	1 551	4 002
Santé générale	Source	Territoire Sud	La Réunion
Nombre de naissances chez des mères mineures en 2010	INSEE	213	529
Taux de naissances chez des mères mineures en 2010 (%)	INSEE	4,2%	3,7%
Nombre moyen de décès d'enfants de moins de un an sur la période 2008-2010	INSEE	38	107
Taux de mortalité infantile sur la période 2008-2010 (pour 1 000 naissances vivantes)	INSEE	7,5‰	6,8‰
Accès aux soins	Source	Territoire Sud	La Réunion
Nombre de bénéficiaires de la CMU de base au 01/01/12	CGSS de La Réunion	45 412	129 251
Taux de bénéficiaires de la CMU de base au 01/01/12 (%)	CGSS de La Réunion, INSEE	16%	16%
Nombre de bénéficiaires de la CMU complémentaire au 01/01/12	CGSS de La Réunion	106 200	281 191
Taux de bénéficiaires de la CMU complémentaire au 01/01/12 (%)	CGSS de La Réunion, INSEE	37%	34%
Offre de soins	Source	Territoire Sud	La Réunion
Nombre de médecins généralistes libéraux au 01/01/12	RPPS, ARS OI	281	789
Densité de médecins généralistes libéraux au 01/01/12 (pour 100 000 habitants)	RPPS, ARS OI, INSEE	97	97
Nombre de médecins spécialistes libéraux au 01/01/12	RPPS, ARS OI	128	421
Densité de médecins spécialistes libéraux au 01/01/12 (pour 100 000 habitants)	RPPS, ARS OI, INSEE	44	52
Nombre de chirurgiens-dentistes libéraux au 01/01/12	RPPS, ARS OI	149	400
Densité de chirurgiens-dentistes libéraux au 01/01/12 (pour 100 000 habitants)	RPPS, ARS OI, INSEE	51	49
Nombre d'infirmiers libéraux au 01/01/12	RPPS, ARS OI	510	1 372
Densité d'infirmiers libéraux au 01/01/12 (pour 100 000 habitants)	RPPS, ARS OI, INSEE	176	168



Indicateurs Santé-Social à La Réunion

Territoire de Santé Sud

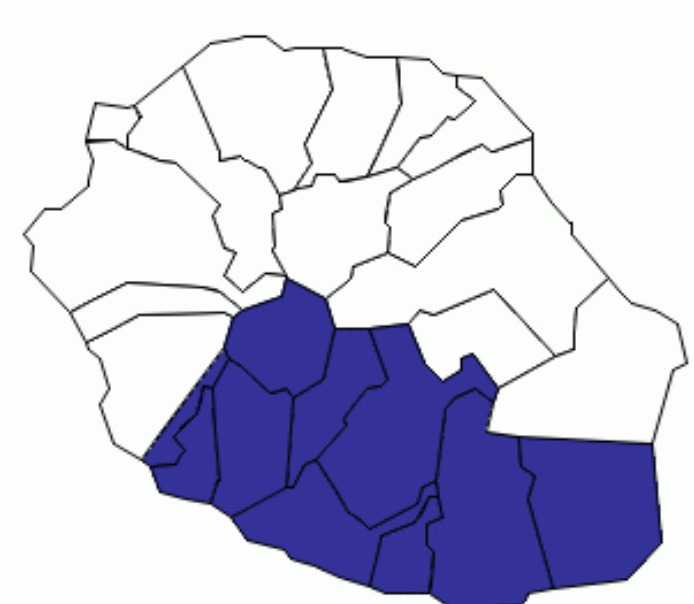
Santé : Hospitalisation complète		Source	Territoire Sud	La Réunion
Nombre de séjours hospitaliers chez les femmes en 2011		ATIH, ARS OI	22 011	61 368
Taux standardisé d'hospitalisation chez les femmes en 2011 (pour 10 000 habitants)		ATIH, ARS OI, INSEE	1 621	1 643
Nombre de séjours hospitaliers chez les hommes en 2011		ATIH, ARS OI	17 944	49 449
Taux standardisé d'hospitalisation chez les hommes en 2011 (pour 10 000 habitants)		ATIH, ARS OI, INSEE	1 614	1 674
Nombre de séjours hospitaliers en 2011		ATIH, ARS OI	39 955	110 817
Taux standardisé d'hospitalisation en 2011 (pour 10 000 habitants)		ATIH, ARS OI, INSEE	1 606	1 645
Santé : Mortalité		Source	Territoire Sud	La Réunion
Nombre moyen de décès chez les femmes sur la période 2007-2009		INSERM CépiDC	679	1 765
Taux standardisé moyen annuel de décès chez les femmes sur la période 2007-2009 (pour 100 000 habitants)		INSERM CépiDC, INSEE	726,1	719,1
Nombre moyen de décès chez les hommes sur la période 2007-2009		INSERM CépiDC	896	2 303
Taux standardisé moyen annuel de décès chez les hommes sur la période 2007-2009 (pour 100 000 habitants)		INSERM CépiDC, INSEE	1 268,0	1 250,9
Nombre moyen de décès sur la période 2007-2009		INSERM CépiDC	1 575	4 068
Taux standardisé moyen annuel de décès sur la période 2007-2009 (pour 100 000 habitants)		INSERM CépiDC, INSEE	957,2	942,2
Nombre moyen de décès prématurés (survenant avant 65 ans) sur la période 2007-2009		INSERM CépiDC	537	1 507
Part des décès prématurés (survenant avant 65 ans) sur la période 2007-2009 (parmi l'ensemble des décès)		INSERM CépiDC	34,1%	37,0%
Santé : Admissions en Affection de Longue Durée (ALD)		Source	Territoire Sud	La Réunion
Nombre moyen d'admissions en ALD chez les femmes sur la période 2007-2009		CNAMTS, CCMSA, RSI	2 486	6 451
Taux standardisé moyen annuel d'admissions en ALD chez les femmes sur la période 2007-2009 (pour 100 000 habitants)		CNAMTS, CCMSA, RSI, INSEE	2 233	2 145
Nombre moyen d'admissions en ALD chez les hommes sur la période 2007-2009		CNAMTS, CCMSA, RSI	2 486	6 678
Taux standardisé moyen annuel d'admissions en ALD chez les hommes sur la période 2007-2009 (pour 100 000 habitants)		CNAMTS, CCMSA, RSI, INSEE	2 652	2 678
Nombre moyen d'admissions en ALD sur la période 2007-2009		CNAMTS, CCMSA, RSI	4 975	13 135
Taux standardisé moyen annuel d'admissions en ALD sur la période 2007-2009 (pour 100 000 habitants)		CNAMTS, CCMSA, RSI, INSEE	2 421	2 377
Nombre moyen d'admissions en ALD pour maladies cardiovasculaires sur la période 2007-2009		CNAMTS, CCMSA, RSI	1 836	4 725
Taux standardisé moyen annuel d'admissions en ALD pour maladies cardiovasculaires sur la période 2007-2009 (pour 100 000 habitants)		CNAMTS, CCMSA, RSI, INSEE	975	940
Nombre moyen d'admissions en ALD pour diabète sur la période 2007-2009		CNAMTS, CCMSA, RSI	1 436	3 799
Taux standardisé moyen annuel d'admissions en ALD pour diabète sur la période 2007-2009 (pour 100 000 habitants)		CNAMTS, CCMSA, RSI, INSEE	643	634



Indicateurs Santé-Social à La Réunion

Territoire de Santé Sud

Précarité financière	Source	Territoire Sud	La Réunion
Allocataires d'au moins un minimum social au 31/12/11	CAF Réunion	40 749	106 452
Taux d'allocataires d'au moins un minimum social au 31/12/11 (pour 100 ménages)	CAF Réunion, INSEE	40%	37%
Personnes couvertes par au moins un minimum social au 31/12/11	CAF Réunion	90 449	238 000
Taux de personnes couvertes par au moins un minimum social au 31/12/11 (pour 100 habitants)	CAF Réunion, INSEE	31%	29%
Allocataires du RSA (socle et/ou activité) au 31/12/11	CAF Réunion	36 724	98 086
Taux d'allocataires du RSA (socle et/ou activité) au 31/12/11 (pour 100 habitants de 25-49 ans)	CAF Réunion, INSEE	27,1%	25,6%
Personnes couvertes par le RSA (socle et/ou activité) au 31/12/11	CAF Réunion	89 070	238 433
Taux de personnes couvertes par le RSA (socle et/ou activité) au 31/12/11 (pour 100 habitants)	CAF Réunion, INSEE	30,7%	29,2%
Nombre d'allocataires du RSO au 31/12/11	CAF Réunion	2 621	6 818
Taux d'allocataires du RSO au 31/12/11 (pour 100 habitants de 50 ans et plus)	CAF Réunion, INSEE	3,8%	3,7%
Nombre de personnes couvertes par le RSO au 31/12/11	CAF Réunion	3 018	7 797
Taux de personnes couvertes par le RSO au 31/12/11 (pour 100 habitants de 50 ans et plus)	CAF Réunion, INSEE	4,3%	4,2%
Nombre d'allocataires de l'AAH au 31/12/11	CAF Réunion	5 248	13 398
Taux d'allocataires de l'AAH au 31/12/11 (pour 100 habitants de 20-59 ans)	CAF Réunion, INSEE	3,4%	3,0%
Nombre de personnes couvertes par l'AAH au 31/12/11	CAF Réunion	7 603	19 514
Taux de personnes couvertes par l'AAH au 31/12/11 (pour 100 habitants de 20-59 ans)	CAF Réunion, INSEE	4,9%	4,4%
Part des ménages fiscaux non imposés en 2010 (%)	INSEE, DGFip	69,6%	65,5%
Nombre de bénéficiaires de l'APA au 31/12/11	Conseil Général de La Réunion	5 893	12 601
Taux de bénéficiaires de l'APA au 31/12/11 (pour 100 habitants de 60 ans et plus)	Conseil Général de La Réunion, INSEE	15,7%	13,0%
Logement	Source	Territoire Sud	La Réunion
Allocataires d'aides au logement (ALS ou ALF) au 31/12/11	CAF Réunion	38 121	103 655
Taux d'allocataires d'aides au logement (ALS ou ALF) au 31/12/11 (pour 100 ménages)	CAF Réunion, INSEE	37%	36%
Nombre de logements sociaux au 01/01/12	ARMOS-oi	14 234	56 785
Taux de logements sociaux au 01/01/12 (pour 100 habitations principales)	ARMOS-oi	14%	20%
Nombre de demandeurs actifs de logements sociaux au 01/01/11	ARMOS-oi	6 138	21 916
Taux de ménages demandeurs de logements sociaux au 01/01/11 (pour 100 ménages)	ARMOS-oi	6%	8%
Taux de demandeurs de logements sociaux au 01/01/11 (pour 100 logements sociaux existants)	ARMOS-oi	45%	40%



Indicateurs Santé-Social à La Réunion

Territoire de Santé Sud

Chômage et Emploi

	Source	Territoire Sud	La Réunion
Part des chômeurs dans la population active au 1er janvier 2009 (%)	INSEE	37,3%	33,4%
Demandeurs d'emploi en fin de mois de catégories AB au 31/12/11	Pôle emploi, DIECCTE Réunion	53 220	127 418
Demandeurs d'emploi en fin de mois de catégories AB de moins de 25 ans au 31/12/11	Pôle emploi, DIECCTE Réunion	8 760	21 482
Demandeurs d'emploi en fin de mois de catégories AB de 25 à 49 ans au 31/12/11	Pôle emploi, DIECCTE Réunion	35 662	85 796
Demandeurs d'emploi en fin de mois de catégories AB de 50 ans ou plus au 31/12/11	Pôle emploi, DIECCTE Réunion	8 798	20 140
Demandeurs d'emploi en fin de mois de catégories AB hommes au 31/12/11	Pôle emploi, DIECCTE Réunion	25 448	61 443
Demandeurs d'emploi en fin de mois de catégories AB femmes au 31/12/11	Pôle emploi, DIECCTE Réunion	27 772	65 975

Formation et Scolarité

	Source	Territoire Sud	La Réunion
Nombre d'enfants bénéficiaires de l'Allocation de Rentrée Scolaire (ARS) au 31/12/11	CAF Réunion	47 660	130 305
Effectif des 15-34 ans non scolarisés ne possédant aucun diplôme en 2009	INSEE	18 287	50 412
Proportion des 15-34 ans non scolarisés ne possédant aucun diplôme en 2009 (%)	INSEE	31,9%	30,9%

Abréviations

AAH : Allocation aux Adultes Handicapés
 ALD : Affection de Longue Durée
 ALF : Allocation de Logement à caractère Familial
 ALS : Allocation de Logement à caractère Social
 APA : Allocation Personnalisée d'Autonomie
 ARMOS-oi : Association Régionale des Maîtres d'Ouvrages Sociaux de l'Océan Indien
 ARS : Agence de Santé Océan Indien
 ARS OI : Agence de Santé Océan Indien
 ATIH : Agence Technique de l'information sur l'Hospitalisation
 CAF : Caisse d'Allocations Familiales
 CCMSA : Caisse Centrale de la Mutualité Sociale Agricole
 CépIdc : Centre d'épidémiologie sur les causes médicales de décès
 CGSS : Caisse Générale de Sécurité Sociale
 CMU : Couverture Maladie Universelle
 CNAMTS : Caisse Nationale de l'Assurance Maladie des Travailleurs Salariés
 DEFM : Demandeurs d'Emploi en Fin de Mois
 DGFiP : Direction Générale des Finances Publiques
 DIECCTE : Direction des Entreprises, de la Concurrence, de la Consommation, du Travail et de l'Emploi
 INSEE : Institut National de la Statistique et des Etudes Economiques
 INSERM : Institut National de la Santé, de l'Epidémiologie et de la Recherche Médicale
 ORS : Observatoire Régional de la Santé
 PLS : Parc Locatif Social
 PMSI : Programme de Médicalisation des Systèmes d'Information
 RPPS : Répertoire Partagé des Professionnels de Santé
 RSA : Revenu de Solidarité Active
 RSI : Régime Social des Indépendants
 RSO : Revenu de Solidarité

Note méthodologique

Ce travail, à visée descriptive, repose sur la collecte, la synthèse des données existantes et la mise à jour d'indicateurs communaux et régionaux les plus récents sur les 6 thématiques suivantes : Données de cadrage, Santé, Précarité financière, Logement, Chômage et Emploi, Formation et Scolarité.

Les indicateurs Santé-Social proviennent de différentes bases de données locales ou nationales : ARMOS-oi, ATIH, ARS OI, CAF Réunion, CGSS de La Réunion, Conseil Général de la Réunion, Direction Générale des Impôts (DGFiP), DIECCTE Réunion, INSEE, INSERM CépIdc, Régimes d'Assurance Maladie (CNAMTS, RSI, CCMSA).

Les taux bruts sont calculés à partir des populations issues du recensement de population 2009 et les taux standardisés sur l'âge (mortalité, admission en Affection de Longue Durée (ALD), hospitalisation) ont été calculés à partir des effectifs moyens enregistrés pour une année donnée ou sur des périodes triennales en prenant comme population de référence la population française au recensement de population 2006.

Références bibliographiques

- [1] ORS Réunion, ARS OI, CODESS. Indicateurs Santé-Social à La Réunion : synthèse régionale et indicateurs communaux. Septembre 2011.
 [2] ORS Réunion, ARS OI, CODESS. Indicateurs Santé-Social à La Réunion : synthèse régionale et indicateurs communaux. Décembre 2012.

Les indicateurs Santé-Social 2012 et la synthèse régionale sont disponibles sur :
<http://www.ors-reunion.org> <http://www.ars.ocean-indien.sante.fr>

Auteure

Claire BERNEDE-BAUDUIN (ORS Réunion)

Comité de relecture

Florence CALIEZ (ARS OI)
 Eric MARIOTTI (ARS OI)
 Monique RICQUEBOURG (ORS Réunion)

Financement



Nous remercions nos partenaires

