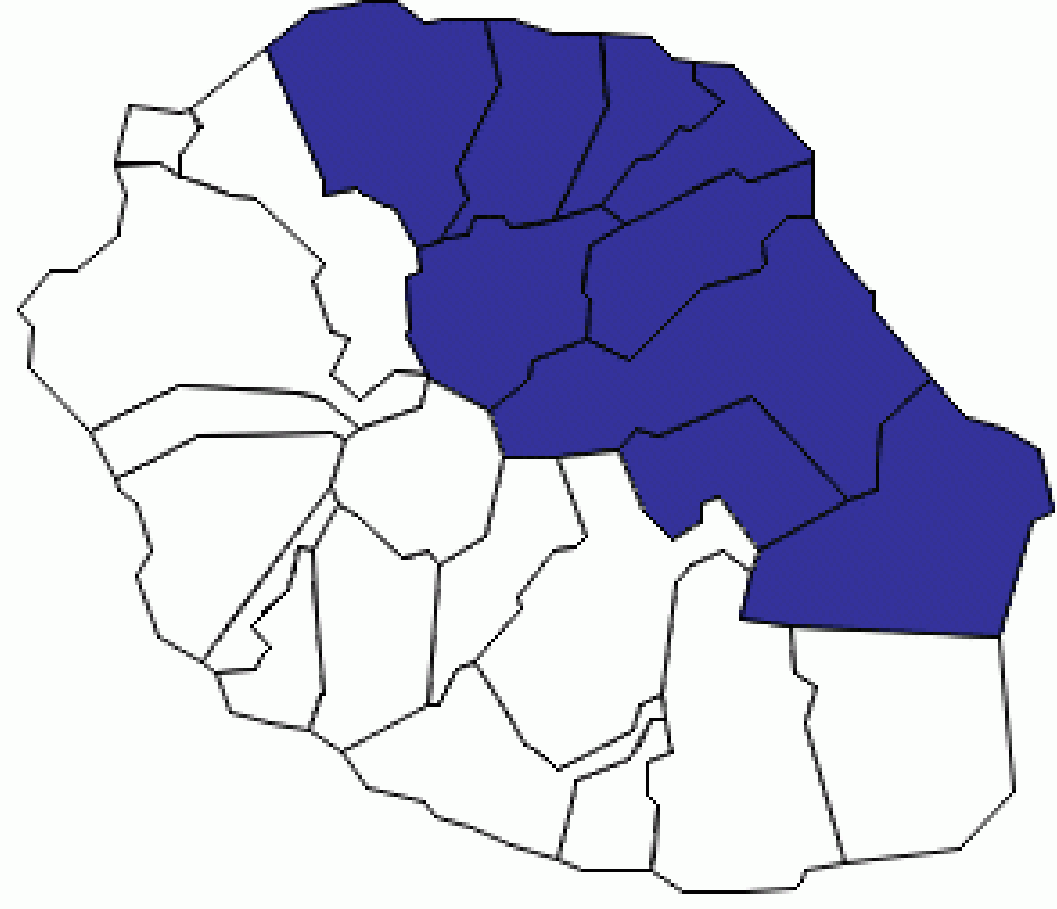


A la suite du travail mené dans le cadre du groupe de travail "Indicateurs Santé-Social" de la plate-forme de Coordination de l'Observation Des Etudes Sociales et Sanitaires (CODESS), l'ORS Réunion a été chargé d'actualiser annuellement, en collaboration avec le Service Etudes Statistiques de l'ARS OI, les indicateurs Santé-Social à l'échelon communal, régional, et par territoire de santé, dont la 1^{ère} diffusion sous ce format a eu lieu en septembre 2011 [1].

La Réunion est découpée en 3 territoires de santé. Le Territoire de Santé Nord-Est comprend 9 communes réparties dans le bassin Nord (Saint-Denis, Sainte-Marie) et le bassin Est (Sainte-Suzanne, Saint-Benoît, Saint-André, Bras-Panon, Plaine des Palmistes, Sainte-Rose, Salazie).

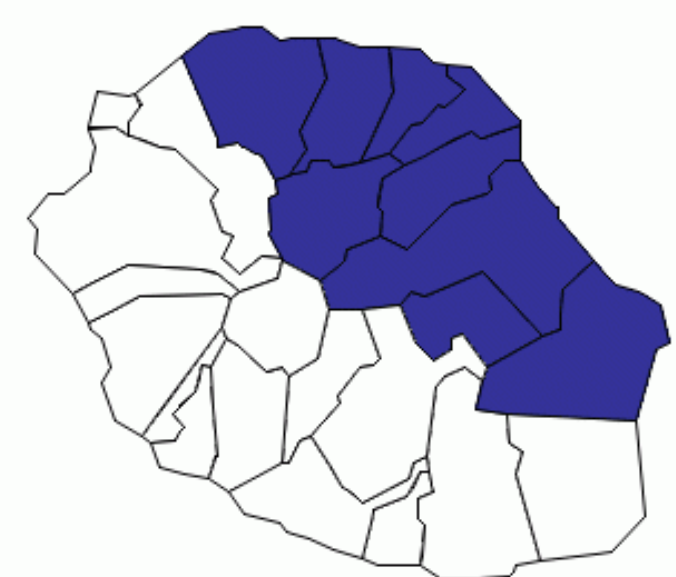
Ce document a pour objectif de mettre à disposition les indicateurs Santé-Social pour le Territoire de Santé Nord-Est issus de l'actualisation 2013 à La Réunion [2].



- ▶ 317 666 habitants au 1^{er} janvier 2010, soit près de 39% de la population Réunionnaise (1).
- ▶ 5 665 naissances vivantes en 2011, soit 40% des naissances domiciliées à La Réunion (1).
- ▶ 1 529 décès domiciliés en 2011, soit 38% des décès domiciliés à La Réunion (1).
- ▶ 105 116 bénéficiaires de la CMU complémentaire au 1^{er} janvier 2013, soit près de 38% des bénéficiaires à La Réunion (2).
- ▶ 41 719 allocataires d'au moins un minimum social fin 2012, soit près de 38% des allocataires à La Réunion (3).
- ▶ 29 617 logements sociaux au 1^{er} janvier 2012, soit 52% des logements sociaux de La Réunion (4).
- ▶ 46 297 demandeurs d'emploi en fin de mois de catégories AB fin 2012, soit 33% des DEFM AB à La Réunion (5).

Sources : (1) INSEE, (2) CGSS de La Réunion, (3) CAF Réunion, (4) ARMOS-oi, (5) Pôle emploi, DIECCTE Réunion.

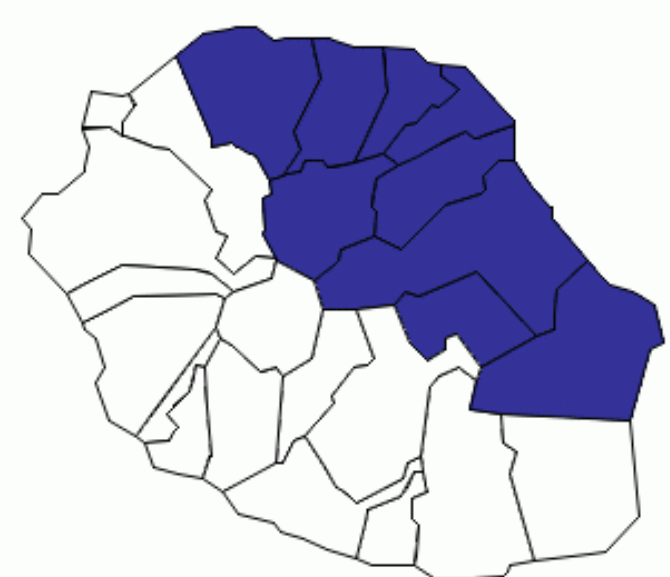
Démographie	Source	Territoire Nord-Est	La Réunion
Effectif de population au 1er janvier 2010	INSEE	317 666	821 136
Densité de population au 1er janvier 2010 (hab/km ²)	INSEE	310	328
Proportion d'hommes au 1er janvier 2010 (%)	INSEE	48%	48%
Proportion d'habitants âgés de moins de 20 ans au 1er janvier 2010 (%)	INSEE	36%	35%
Proportion d'habitants âgés de 60 ans et plus au 1er janvier 2010 (%)	INSEE	12%	12%
Nombre de naissances vivantes domiciliées en 2011	INSEE	5 665	14 123
Nombre de décès domiciliés en 2011	INSEE	1 529	4 001
Santé générale	Source	Territoire Nord-Est	La Réunion
Nombre de naissances chez des mères mineures en 2011	INSEE	163	435
Taux de naissances chez des mères mineures en 2011 (%)	INSEE	2,9%	3,1%
Nombre moyen de décès d'enfants de moins de un an sur la période 2009-2011	INSEE	39	103
Taux de mortalité infantile sur la période 2009-2011 (pour 1 000 naissances vivantes)	INSEE	7,0‰	7,3‰
Accès aux soins	Source	Territoire Nord-Est	La Réunion
Nombre de bénéficiaires de la CMU de base au 01/01/13	CGSS de La Réunion	56 174	132 151
Taux de bénéficiaires de la CMU de base au 01/01/13 (%)	CGSS de La Réunion, INSEE	18%	16%
Nombre de bénéficiaires de la CMU complémentaire au 01/01/13	CGSS de La Réunion	105 116	282 517
Taux de bénéficiaires de la CMU complémentaire au 01/01/13 (%)	CGSS de La Réunion, INSEE	33%	34%
Offre de soins	Source	Territoire Nord-Est	La Réunion
Nombre de médecins généralistes libéraux au 01/01/13	RPPS, ARS OI	276	784
Densité de médecins généralistes libéraux au 01/01/13 (pour 100 000 habitants)	RPPS, ARS OI, INSEE	87	95
Nombre de médecins spécialistes libéraux au 01/01/13	RPPS, ARS OI	182	424
Densité de médecins spécialistes libéraux au 01/01/13 (pour 100 000 habitants)	RPPS, ARS OI, INSEE	57	52
Nombre de chirurgiens-dentistes libéraux au 01/01/13	RPPS, ARS OI	137	424
Densité de chirurgiens-dentistes libéraux au 01/01/13 (pour 100 000 habitants)	RPPS, ARS OI, INSEE	43	52
Nombre d'infirmiers libéraux au 01/01/13	RPPS, ARS OI	542	1 444
Densité d'infirmiers libéraux au 01/01/13 (pour 100 000 habitants)	RPPS, ARS OI, INSEE	171	176



Indicateurs Santé-Social à La Réunion

Territoire de Santé Nord-Est

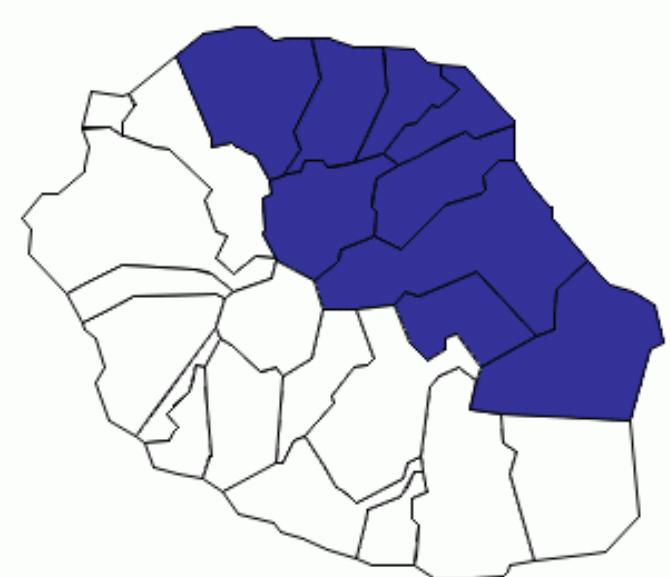
Santé : Hospitalisation complète	Source	Territoire Nord-Est	La Réunion
Nombre de séjours hospitaliers chez les femmes en 2011	ATIH, ARS OI	24 540	61 368
Taux standardisé d'hospitalisation chez les femmes en 2011 (pour 10 000 habitants)	ATIH, ARS OI, INSEE	1 709	1 643
Nombre de séjours hospitaliers chez les hommes en 2011	ATIH, ARS OI	18 946	49 449
Taux standardisé d'hospitalisation chez les hommes en 2011 (pour 10 000 habitants)	ATIH, ARS OI, INSEE	1 736	1 674
Nombre de séjours hospitaliers en 2011	ATIH, ARS OI	43 486	110 817
Taux standardisé d'hospitalisation en 2011 (pour 10 000 habitants)	ATIH, ARS OI, INSEE	1 712	1 645
Santé : Mortalité	Source	Territoire Nord-Est	La Réunion
Nombre moyen de décès chez les femmes sur la période 2008-2010	INSERM CépiDC	687	1 807
Taux standardisé moyen annuel de décès chez les femmes sur la période 2008-2010 (pour 100 000 habitants)	INSERM CépiDC, INSEE	703,3	708,8
Nombre moyen de décès chez les hommes sur la période 2008-2010	INSERM CépiDC	879	2 344
Taux standardisé moyen annuel de décès chez les hommes sur la période 2008-2010 (pour 100 000 habitants)	INSERM CépiDC, INSEE	1 279,0	1 253,4
Nombre moyen de décès sur la période 2008-2010	INSERM CépiDC	1 566	4 151
Taux standardisé moyen annuel de décès sur la période 2008-2010 (pour 100 000 habitants)	INSERM CépiDC, INSEE	934,1	935,5
Nombre moyen de décès prématurés (survenant avant 65 ans) sur la période 2008-2010	INSERM CépiDC	588	1 501
Part des décès prématurés (survenant avant 65 ans) sur la période 2008-2010 (parmi l'ensemble des décès)	INSERM CépiDC	37,5	36,2%
Santé : Admissions en Affection de Longue Durée (ALD)	Source	Territoire Nord-Est	La Réunion
Nombre moyen d'admissions en ALD chez les femmes sur la période 2008-2010	CNAMTS, CCMSA, RSI	2 473	6 773
Taux standardisé moyen annuel d'admissions en ALD chez les femmes sur la période 2008-2010 (pour 100 000 habitants)	CNAMTS, CCMSA, RSI, INSEE	2 044	2 190
Nombre moyen d'admissions en ALD chez les hommes sur la période 2008-2010	CNAMTS, CCMSA, RSI	2 526	6 971
Taux standardisé moyen annuel d'admissions en ALD chez les hommes sur la période 2008-2010 (pour 100 000 habitants)	CNAMTS, CCMSA, RSI, INSEE	2 581	2 724
Nombre moyen d'admissions en ALD sur la période 2008-2010	CNAMTS, CCMSA, RSI	5 001	13 752
Taux standardisé moyen annuel d'admissions en ALD sur la période 2008-2010 (pour 100 000 habitants)	CNAMTS, CCMSA, RSI, INSEE	2 273	2 422
Nombre moyen d'admissions en ALD pour maladies cardiovasculaires sur la période 2008-2010	CNAMTS, CCMSA, RSI	1 706	5 080
Taux standardisé moyen annuel d'admissions en ALD pour maladies cardiovasculaires sur la période 2008-2010 (pour 100 000 habitants)	CNAMTS, CCMSA, RSI, INSEE	855	981
Nombre moyen d'admissions en ALD pour diabète sur la période 2008-2010	CNAMTS, CCMSA, RSI	1 439	3 840
Taux standardisé moyen annuel d'admissions en ALD pour diabète sur la période 2008-2010 (pour 100 000 habitants)	CNAMTS, CCMSA, RSI, INSEE	606	618



Indicateurs Santé-Social à La Réunion

Territoire de Santé Nord-Est

Précarité financière	Source	Territoire Nord-Est	La Réunion
Allocataires d'au moins un minimum social au 31/12/12	CAF Réunion	41 719	111 055
Taux d'allocataires d'au moins un minimum social au 31/12/12 (pour 100 ménages)	CAF Réunion, INSEE	37%	38%
Personnes couvertes par au moins un minimum social au 31/12/12	CAF Réunion	93 220	245 352
Taux de personnes couvertes par au moins un minimum social au 31/12/12 (pour 100 habitants)	CAF Réunion, INSEE	29%	30%
Allocataires du RSA (socle et/ou activité) au 31/12/12	CAF Réunion	38 340	102 756
Taux d'allocataires du RSA (socle et/ou activité) au 31/12/12 (pour 100 habitants de 25-49 ans)	CAF Réunion, INSEE	25,9%	26,5%
Personnes couvertes par le RSA (socle et/ou activité) au 31/12/12	CAF Réunion	93 615	247 327
Taux de personnes couvertes par le RSA (socle et/ou activité) au 31/12/12 (pour 100 habitants)	CAF Réunion, INSEE	29,5%	30,1%
Nombre d'allocataires du RSO au 31/12/12	CAF Réunion	2 476	6 286
Taux d'allocataires du RSO au 31/12/12 (pour 100 habitants de 50 ans et plus)	CAF Réunion, INSEE	3,4%	3,3%
Nombre de personnes couvertes par le RSO au 31/12/12	CAF Réunion	2 780	7 091
Taux de personnes couvertes par le RSO au 31/12/12 (pour 100 habitants de 50 ans et plus)	CAF Réunion, INSEE	3,8%	3,7%
Nombre d'allocataires de l'AAH au 31/12/12	CAF Réunion	5 740	14 487
Taux d'allocataires de l'AAH au 31/12/12 (pour 100 habitants de 20-59 ans)	CAF Réunion, INSEE	3,3%	3,3%
Nombre de personnes couvertes par l'AAH au 31/12/12	CAF Réunion	8 481	21 208
Taux de personnes couvertes par l'AAH au 31/12/12 (pour 100 habitants de 20-59 ans)	CAF Réunion, INSEE	4,9%	4,8%
Part des ménages fiscaux non imposés en 2010 (%)	INSEE, DGFip	63,7%	65,5%
Nombre de bénéficiaires de l'APA au 31/12/12	Conseil Général de La Réunion	3 823	13 272
Taux de bénéficiaires de l'APA au 31/12/12 (pour 100 habitants de 60 ans et plus)	Conseil Général de La Réunion, INSEE	10,1%	13,2%
Logement	Source	Territoire Nord-Est	La Réunion
Allocataires d'aides au logement (ALS ou ALF) au 31/12/12	CAF Réunion	46 664	105 148
Taux d'allocataires d'aides au logement (ALS ou ALF) au 31/12/12 (pour 100 ménages)	CAF Réunion, INSEE	41%	36%
Nombre de logements sociaux au 01/01/12	ARMOS-oi	29 617	56 785
Taux de logements sociaux au 01/01/12 (pour 100 habitations principales)	ARMOS-oi	27%	20%
Nombre de demandeurs actifs de logements sociaux au 01/01/11	ARMOS-oi	9 983	21 916
Taux de ménages demandeurs de logements sociaux au 01/01/11 (pour 100 ménages)	ARMOS-oi	9%	8%
Taux de demandeurs de logements sociaux au 01/01/11 (pour 100 logements sociaux existants)	ARMOS-oi	35%	40%



Indicateurs Santé-Social à La Réunion

Territoire de Santé Nord-Est

Chômage et Emploi

	Source	Territoire Nord-Est	La Réunion
Part des chômeurs dans la population active au 1er janvier 2010 (%)	INSEE	31,2%	34,4%
Demandeurs d'emploi en fin de mois de catégories AB au 31/12/12	Pôle emploi, DIECCTE Réunion	46 297	138 605
Demandeurs d'emploi en fin de mois de catégories AB de moins de 25 ans au 31/12/12	Pôle emploi, DIECCTE Réunion	7 753	22 383
Demandeurs d'emploi en fin de mois de catégories AB de 25 à 49 ans au 31/12/12	Pôle emploi, DIECCTE Réunion	30 688	91 701
Demandeurs d'emploi en fin de mois de catégories AB de 50 ans ou plus au 31/12/12	Pôle emploi, DIECCTE Réunion	7 856	24 521
Demandeurs d'emploi en fin de mois de catégories AB hommes au 31/12/12	Pôle emploi, DIECCTE Réunion	22 810	67 675
Demandeurs d'emploi en fin de mois de catégories AB femmes au 31/12/12	Pôle emploi, DIECCTE Réunion	23 487	70 930

Formation et Scolarité

	Source	Territoire Nord-Est	La Réunion
Nombre d'enfants bénéficiaires de l'Allocation de Rentrée Scolaire (ARS) au 31/12/12	CAF Réunion	50 182	130 345
Effectif des 15-34 ans non scolarisés ne possédant aucun diplôme en 2010	INSEE	16 771	47 951
Proportion des 15-34 ans non scolarisés ne possédant aucun diplôme en 2010 (%)	INSEE	27,3%	29,6%

Abréviations

AAH : Allocation aux Adultes Handicapés
 ALD : Affection de Longue Durée
 ALF : Allocation de Logement à caractère Familial
 ALS : Allocation de Logement à caractère Social
 APA : Allocation Personnalisée d'Autonomie
 ARMOS-oi : Association Régionale des Maîtres d'Ouvrages Sociaux de l'Océan Indien
 ARS : Allocation de Rentrée Scolaire
 ARS OI : Agence de Santé Océan Indien
 ATIH : Agence Technique de l'information sur l'Hospitalisation
 CAF : Caisse d'Allocations Familiales
 CCMSA : Caisse Centrale de la Mutualité Sociale Agricole
 Cépidc : Centre d'épidémiologie sur les causes médicales de décès
 CGSS : Caisse Générale de Sécurité Sociale
 CMU : Couverture Maladie Universelle
 CNAMTS : Caisse Nationale de l'Assurance Maladie des Travailleurs Salariés
 DEFM : Demandeurs d'Emploi en Fin de Mois
 DGFiP : Direction Générale des Finances Publiques
 DIECCTE : Direction des Entreprises, de la Concurrence, de la Consommation, du Travail et de l'Emploi
 INSEE : Institut National de la Statistique et des Etudes Economiques
 INSERM : Institut National de la Santé, de l'Epidémiologie et de la Recherche Médicale
 ORS : Observatoire Régional de la Santé
 PLS : Parc Locatif Social
 PMSI : Programme de Médicalisation des Systèmes d'Information
 RPPS Répertoire Partagé des Professionnels de Santé
 RSA : Revenu de Solidarité Active
 RSI : Régime Social des Indépendants
 RSO : Revenu de Solidarité

Note méthodologique

Ce travail, à visée descriptive, repose sur la collecte, la synthèse des données existantes et la mise à jour d'indicateurs communaux et régionaux les plus récents sur les 6 thématiques suivantes : Données de cadrage, Santé, Précarité financière, Logement, Chômage et Emploi, Formation et Scolarité. Les indicateurs Santé-Social proviennent de différentes bases de données locales ou nationales : ARMOS-oi, ATIH, ARS OI, CAF Réunion, CGSS de La Réunion, Conseil Général de la Réunion, Direction Générale des Impôts (DGFiP), DIECCTE Réunion, INSEE, INSERM Cépidc, Régimes d'Assurance Maladie (CNAMTS, RSI, CCMSA). Les taux bruts sont calculés à partir des populations issues du recensement de population 2010 et les taux standardisés sur l'âge (mortalité, admission en Affection de Longue Durée (ALD), hospitalisation) ont été calculés à partir des effectifs moyens enregistrés pour une année donnée ou sur des périodes triennales en prenant comme population de référence la population française au recensement de population 2006.

Références bibliographiques

- [1] ORS Réunion, ARS OI, CODESS. Indicateurs Santé-Social à La Réunion : synthèse régionale et indicateurs communaux. Septembre 2011.
 [2] ORS Réunion, ARS OI. Indicateurs Santé-Social à La Réunion : synthèse régionale et indicateurs communaux. Septembre 2013.

Les indicateurs Santé-Social 2013 et la synthèse régionale sont disponibles sur :
<http://www.ors-reunion.org> <http://www.ars.ocean-indien.sante.fr>

Auteurs

Claire BERNEDE-BAUDUIN (ORS Réunion)
 Monique RICQUEBOURG (ORS Réunion)

Comité de relecture

Florence CALIEZ (ARS OI)
 Eric MARIOTTI (ARS OI)

Financement



Nous remercions nos partenaires

