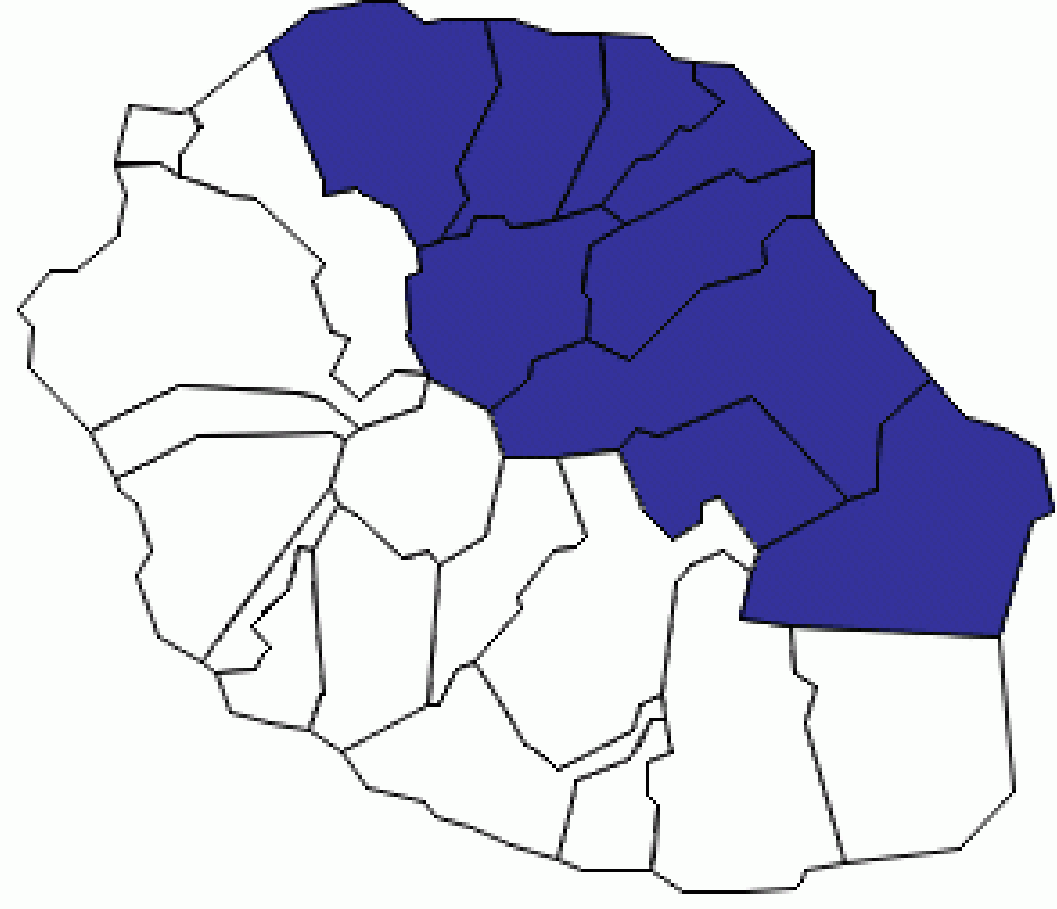


A la suite du travail mené dans le cadre du groupe de travail "Indicateurs Santé-Social" de la plate-forme de Coordination de l'Observation Des Etudes Sociales et Sanitaires (CODESS), l'ORS Réunion a été chargé d'actualiser, en collaboration avec le Service Etudes Statistiques de l'ARS OI, les indicateurs Santé-Social à l'échelon communal, régional, et par territoire de santé, dont la 1<sup>ère</sup> diffusion sous ce format a eu lieu en septembre 2011 [1].

La Réunion est découpée en 3 territoires de santé. Le Territoire de Santé Nord-Est comprend 9 communes réparties dans le bassin Nord (Saint-Denis, Sainte-Marie) et le bassin Est (Sainte-Suzanne, Saint-Benoît, Saint-André, Bras-Panon, Plaine des Palmistes, Sainte-Rose, Salazie).

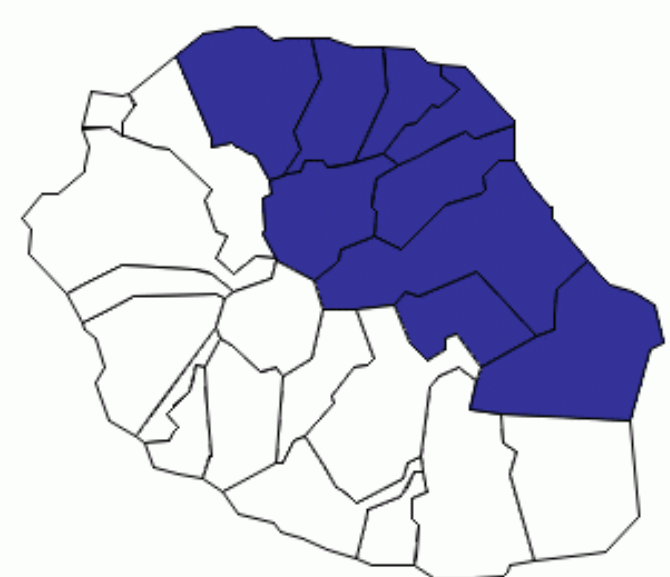
Ce document a pour objectif de mettre à disposition les indicateurs Santé-Social pour le Territoire de Santé Nord-Est issus de l'actualisation 2012 à La Réunion [2].



- ▶ 316 633 habitants au 1<sup>er</sup> janvier 2009, soit près de 39% de la population Réunionnaise (1).
- ▶ 5 666 naissances vivantes en 2011, soit 40% des naissances domiciliées à La Réunion (1).
- ▶ 1 530 décès domiciliés en 2011, soit 38% des décès domiciliés à La Réunion (1).
- ▶ 105 651 bénéficiaires de la CMU complémentaire au 1<sup>er</sup> janvier 2012, soit près de 38% des bénéficiaires à La Réunion (2).
- ▶ 39 778 allocataires d'au moins un minimum social fin 2011, soit 37% des allocataires à La Réunion (3).
- ▶ 29 617 logements sociaux au 1<sup>er</sup> janvier 2012, soit 52% des logements sociaux de La Réunion (4).
- ▶ 42 268 demandeurs d'emploi en fin de mois de catégories AB fin 2011, soit 33% des DEFM AB à La Réunion (5).

Sources : (1) INSEE, (2) CGSS de La Réunion, (3) CAF Réunion, (4) ARMOS-oi, (5) Pôle emploi, DIECCTE Réunion.

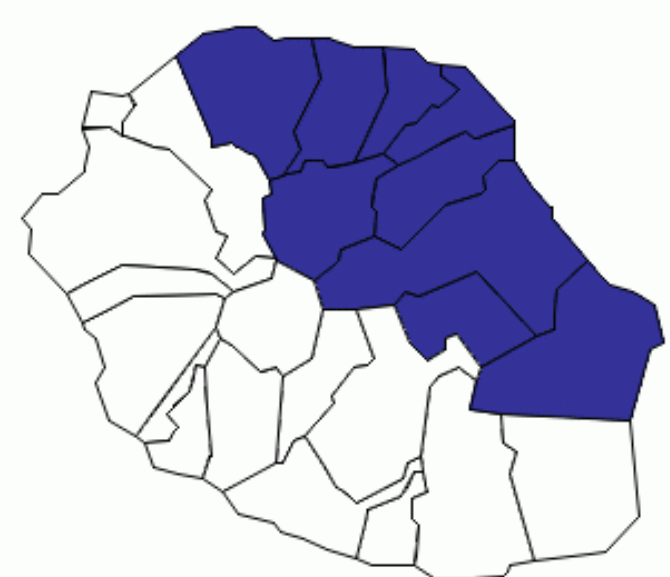
Démographie	Source	Territoire Nord-Est	La Réunion
Effectif de population au 1er janvier 2009	INSEE	<b>316 633</b>	816 364
Densité de population au 1er janvier 2009 (hab/km <sup>2</sup> )	INSEE	<b>309</b>	326
Proportion d'hommes au 1er janvier 2009 (%)	INSEE	<b>48%</b>	48%
Proportion d'habitants âgés de moins de 20 ans au 1er janvier 2009 (%)	INSEE	<b>35%</b>	34%
Proportion d'habitants âgés de 60 ans et plus au 1er janvier 2009 (%)	INSEE	<b>12%</b>	12%
Nombre de naissances vivantes domiciliées en 2011	INSEE	<b>5 666</b>	14 124
Nombre de décès domiciliés en 2011	INSEE	<b>1 530</b>	4 002
Santé générale	Source	Territoire Nord-Est	La Réunion
Nombre de naissances chez des mères mineures en 2010	INSEE	<b>188</b>	529
Taux de naissances chez des mères mineures en 2010 (%)	INSEE	<b>3,4%</b>	3,7%
Nombre moyen de décès d'enfants de moins de un an sur la période 2008-2010	INSEE	<b>45</b>	107
Taux de mortalité infantile sur la période 2008-2010 (pour 1 000 naissances vivantes)	INSEE	<b>7,9‰</b>	6,8‰
Accès aux soins	Source	Territoire Nord-Est	La Réunion
Nombre de bénéficiaires de la CMU de base au 01/01/12	CGSS de La Réunion	<b>53 708</b>	129 251
Taux de bénéficiaires de la CMU de base au 01/01/12 (%)	CGSS de La Réunion, INSEE	<b>17%</b>	16%
Nombre de bénéficiaires de la CMU complémentaire au 01/01/12	CGSS de La Réunion	<b>105 651</b>	281 191
Taux de bénéficiaires de la CMU complémentaire au 01/01/12 (%)	CGSS de La Réunion, INSEE	<b>33%</b>	34%
Offre de soins	Source	Territoire Nord-Est	La Réunion
Nombre de médecins généralistes libéraux au 01/01/12	RPPS, ARS OI	<b>288</b>	789
Densité de médecins généralistes libéraux au 01/01/12 (pour 100 000 habitants)	RPPS, ARS OI, INSEE	<b>91</b>	97
Nombre de médecins spécialistes libéraux au 01/01/12	RPPS, ARS OI	<b>188</b>	421
Densité de médecins spécialistes libéraux au 01/01/12 (pour 100 000 habitants)	RPPS, ARS OI, INSEE	<b>59</b>	52
Nombre de chirurgiens-dentistes libéraux au 01/01/12	RPPS, ARS OI	<b>138</b>	400
Densité de chirurgiens-dentistes libéraux au 01/01/12 (pour 100 000 habitants)	RPPS, ARS OI, INSEE	<b>44</b>	49
Nombre d'infirmiers libéraux au 01/01/12	RPPS, ARS OI	<b>518</b>	1 372
Densité d'infirmiers libéraux au 01/01/12 (pour 100 000 habitants)	RPPS, ARS OI, INSEE	<b>164</b>	168



# Indicateurs Santé-Social à La Réunion

## Territoire de Santé Nord-Est

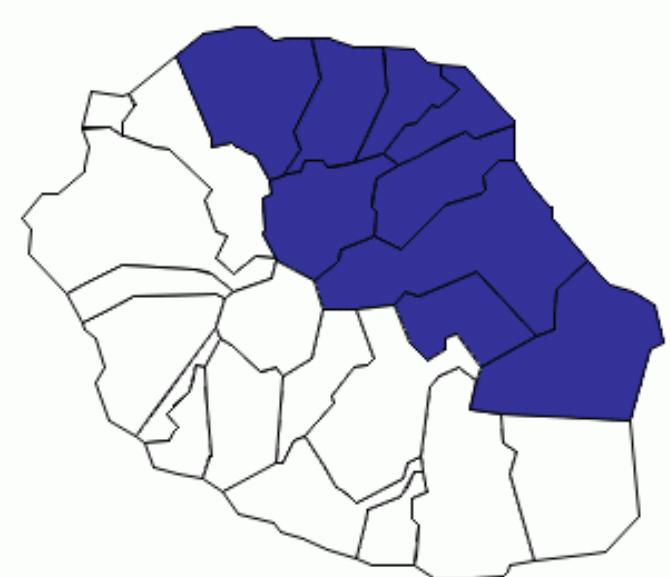
Santé : Hospitalisation complète		Source	Territoire Nord-Est	La Réunion
Nombre de séjours hospitaliers chez les femmes en 2011		ATIH, ARS OI	<b>24 540</b>	61 368
Taux standardisé d'hospitalisation chez les femmes en 2011 (pour 10 000 habitants)		ATIH, ARS OI, INSEE	<b>1 709</b>	1 643
Nombre de séjours hospitaliers chez les hommes en 2011		ATIH, ARS OI	<b>18 946</b>	49 449
Taux standardisé d'hospitalisation chez les hommes en 2011 (pour 10 000 habitants)		ATIH, ARS OI, INSEE	<b>1 736</b>	1 674
Nombre de séjours hospitaliers en 2011		ATIH, ARS OI	<b>43 486</b>	110 817
Taux standardisé d'hospitalisation en 2011 (pour 10 000 habitants)		ATIH, ARS OI, INSEE	<b>1 712</b>	1 645
Santé : Mortalité		Source	Territoire Nord-Est	La Réunion
Nombre moyen de décès chez les femmes sur la période 2007-2009		INSERM CépiDC	<b>677</b>	1 765
Taux standardisé moyen annuel de décès chez les femmes sur la période 2007-2009 (pour 100 000 habitants)		INSERM CépiDC, INSEE	<b>709,7</b>	719,1
Nombre moyen de décès chez les hommes sur la période 2007-2009		INSERM CépiDC	<b>858</b>	2 303
Taux standardisé moyen annuel de décès chez les hommes sur la période 2007-2009 (pour 100 000 habitants)		INSERM CépiDC, INSEE	<b>1 252,3</b>	1 250,9
Nombre moyen de décès sur la période 2007-2009		INSERM CépiDC	<b>1 534</b>	4 068
Taux standardisé moyen annuel de décès sur la période 2007-2009 (pour 100 000 habitants)		INSERM CépiDC, INSEE	<b>929,0</b>	942,2
Nombre moyen de décès prématurés (survenant avant 65 ans) sur la période 2007-2009		INSERM CépiDC	<b>600</b>	1 507
Part des décès prématurés (survenant avant 65 ans) sur la période 2007-2009 (parmi l'ensemble des décès)		INSERM CépiDC	<b>39,1%</b>	37,0%
Santé : Admissions en Affection de Longue Durée (ALD)		Source	Territoire Nord-Est	La Réunion
Nombre moyen d'admissions en ALD chez les femmes sur la période 2007-2009		CNAMTS, CCMSA, RSI	<b>2 369</b>	6 451
Taux standardisé moyen annuel d'admissions en ALD chez les femmes sur la période 2007-2009 (pour 100 000 habitants)		CNAMTS, CCMSA, RSI, INSEE	<b>2 000</b>	2 145
Nombre moyen d'admissions en ALD chez les hommes sur la période 2007-2009		CNAMTS, CCMSA, RSI	<b>2 369</b>	6 678
Taux standardisé moyen annuel d'admissions en ALD chez les hommes sur la période 2007-2009 (pour 100 000 habitants)		CNAMTS, CCMSA, RSI, INSEE	<b>2 454</b>	2 678
Nombre moyen d'admissions en ALD sur la période 2007-2009		CNAMTS, CCMSA, RSI	<b>4 741</b>	13 135
Taux standardisé moyen annuel d'admissions en ALD sur la période 2007-2009 (pour 100 000 habitants)		CNAMTS, CCMSA, RSI, INSEE	<b>2 195</b>	2 377
Nombre moyen d'admissions en ALD pour maladies cardiovasculaires sur la période 2007-2009		CNAMTS, CCMSA, RSI	<b>1 602</b>	4 725
Taux standardisé moyen annuel d'admissions en ALD pour maladies cardiovasculaires sur la période 2007-2009 (pour 100 000 habitants)		CNAMTS, CCMSA, RSI, INSEE	<b>822</b>	940
Nombre moyen d'admissions en ALD pour diabète sur la période 2007-2009		CNAMTS, CCMSA, RSI	<b>1 404</b>	3 799
Taux standardisé moyen annuel d'admissions en ALD pour diabète sur la période 2007-2009 (pour 100 000 habitants)		CNAMTS, CCMSA, RSI, INSEE	<b>610</b>	634



# Indicateurs Santé-Social à La Réunion

## Territoire de Santé Nord-Est

Précarité financière	Source	Territoire Nord-Est	La Réunion
Allocataires d'au moins un minimum social au 31/12/11	CAF Réunion	<b>39 778</b>	106 452
Taux d'allocataires d'au moins un minimum social au 31/12/11 (pour 100 ménages)	CAF Réunion, INSEE	<b>36%</b>	37%
Personnes couvertes par au moins un minimum social au 31/12/11	CAF Réunion	<b>89 999</b>	238 000
Taux de personnes couvertes par au moins un minimum social au 31/12/11 (pour 100 habitants)	CAF Réunion, INSEE	<b>28%</b>	29%
Allocataires du RSA (socle et/ou activité) au 31/12/11	CAF Réunion	<b>36 467</b>	98 086
Taux d'allocataires du RSA (socle et/ou activité) au 31/12/11 (pour 100 habitants de 25-49 ans)	CAF Réunion, INSEE	<b>24,8%</b>	25,6%
Personnes couvertes par le RSA (socle et/ou activité) au 31/12/11	CAF Réunion	<b>89 958</b>	238 433
Taux de personnes couvertes par le RSA (socle et/ou activité) au 31/12/11 (pour 100 habitants)	CAF Réunion, INSEE	<b>28,4%</b>	29,2%
Nombre d'allocataires du RSO au 31/12/11	CAF Réunion	<b>2 717</b>	6 818
Taux d'allocataires du RSO au 31/12/11 (pour 100 habitants de 50 ans et plus)	CAF Réunion, INSEE	<b>3,8%</b>	3,7%
Nombre de personnes couvertes par le RSO au 31/12/11	CAF Réunion	<b>3 115</b>	7 797
Taux de personnes couvertes par le RSO au 31/12/11 (pour 100 habitants de 50 ans et plus)	CAF Réunion, INSEE	<b>4,4%</b>	4,2%
Nombre d'allocataires de l'AAH au 31/12/11	CAF Réunion	<b>5 218</b>	13 398
Taux d'allocataires de l'AAH au 31/12/11 (pour 100 habitants de 20-59 ans)	CAF Réunion, INSEE	<b>3,1%</b>	3,0%
Nombre de personnes couvertes par l'AAH au 31/12/11	CAF Réunion	<b>7 673</b>	19 514
Taux de personnes couvertes par l'AAH au 31/12/11 (pour 100 habitants de 20-59 ans)	CAF Réunion, INSEE	<b>4,5%</b>	4,4%
Part des ménages fiscaux non imposés en 2010 (%)	INSEE, DGFip	<b>63,7%</b>	65,5%
Nombre de bénéficiaires de l'APA au 31/12/11	Conseil Général de La Réunion	<b>3 577</b>	12 601
Taux de bénéficiaires de l'APA au 31/12/11 (pour 100 habitants de 60 ans et plus)	Conseil Général de La Réunion, INSEE	<b>9,9%</b>	13,0%
Logement	Source	Territoire Nord-Est	La Réunion
Allocataires d'aides au logement (ALS ou ALF) au 31/12/11	CAF Réunion	<b>45 850</b>	103 655
Taux d'allocataires d'aides au logement (ALS ou ALF) au 31/12/11 (pour 100 ménages)	CAF Réunion, INSEE	<b>41%</b>	36%
Nombre de logements sociaux au 01/01/12	ARMOS-oi	<b>29 617</b>	56 785
Taux de logements sociaux au 01/01/12 (pour 100 habitations principales)	ARMOS-oi	<b>27%</b>	20%
Nombre de demandeurs actifs de logements sociaux au 01/01/11	ARMOS-oi	<b>9 983</b>	21 916
Taux de ménages demandeurs de logements sociaux au 01/01/11 (pour 100 ménages)	ARMOS-oi	<b>9%</b>	8%
Taux de demandeurs de logements sociaux au 01/01/11 (pour 100 logements sociaux existants)	ARMOS-oi	<b>35%</b>	40%



# Indicateurs Santé-Social à La Réunion

## Territoire de Santé Nord-Est

### Chômage et Emploi

	Source	Territoire Nord-Est	La Réunion
Part des chômeurs dans la population active au 1er janvier 2009 (%)	INSEE	<b>30,1%</b>	33,4%
Demandeurs d'emploi en fin de mois de catégories AB au 31/12/11	Pôle emploi, DIECCTE Réunion	<b>42 268</b>	127 418
Demandeurs d'emploi en fin de mois de catégories AB de moins de 25 ans au 31/12/11	Pôle emploi, DIECCTE Réunion	<b>7 362</b>	21 482
Demandeurs d'emploi en fin de mois de catégories AB de 25 à 49 ans au 31/12/11	Pôle emploi, DIECCTE Réunion	<b>28 472</b>	85 796
Demandeurs d'emploi en fin de mois de catégories AB de 50 ans ou plus au 31/12/11	Pôle emploi, DIECCTE Réunion	<b>6 434</b>	20 140
Demandeurs d'emploi en fin de mois de catégories AB hommes au 31/12/11	Pôle emploi, DIECCTE Réunion	<b>20 497</b>	61 443
Demandeurs d'emploi en fin de mois de catégories AB femmes au 31/12/11	Pôle emploi, DIECCTE Réunion	<b>21 771</b>	65 975

### Formation et Scolarité

	Source	Territoire Nord-Est	La Réunion
Nombre d'enfants bénéficiaires de l'Allocation de Rentrée Scolaire (ARS) au 31/12/11	CAF Réunion	<b>50 031</b>	130 305
Effectif des 15-34 ans non scolarisés ne possédant aucun diplôme en 2009	INSEE	<b>17 806</b>	50 412
Proportion des 15-34 ans non scolarisés ne possédant aucun diplôme en 2009 (%)	INSEE	<b>28,8%</b>	30,9%

### Abréviations

AAH : Allocation aux Adultes Handicapés  
 ALD : Affection de Longue Durée  
 ALF : Allocation de Logement à caractère Familial  
 ALS : Allocation de Logement à caractère Social  
 APA : Allocation Personnalisée d'Autonomie  
 ARMOS-oi : Association Régionale des Maîtres d'Ouvrages Sociaux de l'Océan Indien  
 ARS : Allocation de Rentrée Scolaire  
 ARS OI : Agence de Santé Océan Indien  
 ATIH : Agence Technique de l'information sur l'Hospitalisation  
 CAF : Caisse d'Allocations Familiales  
 CCMSA : Caisse Centrale de la Mutualité Sociale Agricole  
 Cépidc : Centre d'épidémiologie sur les causes médicales de décès  
 CGSS : Caisse Générale de Sécurité Sociale  
 CMU : Couverture Maladie Universelle  
 CNAMTS : Caisse Nationale de l'Assurance Maladie des Travailleurs Salariés  
 DEFM : Demandeurs d'Emploi en Fin de Mois  
 DGFiP : Direction Générale des Finances Publiques  
 DIECCTE : Direction des Entreprises, de la Concurrence, de la Consommation, du Travail et de l'Emploi  
 INSEE : Institut National de la Statistique et des Etudes Economiques  
 INSERM : Institut National de la Santé, de l'Epidémiologie et de la Recherche Médicale  
 ORS : Observatoire Régional de la Santé  
 PLS : Parc Locatif Social  
 PMSI : Programme de Médicalisation des Systèmes d'Information  
 RPPS Répertoire Partagé des Professionnels de Santé  
 RSA : Revenu de Solidarité Active  
 RSI : Régime Social des Indépendants  
 RSO : Revenu de Solidarité

### Note méthodologique

Ce travail, à visée descriptive, repose sur la collecte, la synthèse des données existantes et la mise à jour d'indicateurs communaux et régionaux les plus récents sur les 6 thématiques suivantes : Données de cadrage, Santé, Précarité financière, Logement, Chômage et Emploi, Formation et Scolarité. Les indicateurs Santé-Social proviennent de différentes bases de données locales ou nationales : ARMOS-oi, ATIH, ARS OI, CAF Réunion, CGSS de La Réunion, Conseil Général de La Réunion, Direction Générale des Impôts (DGFiP), DIECCTE Réunion, INSEE, INSERM Cépidc, Régimes d'Assurance Maladie (CNAMTS, RSI, CCMSA). Les taux bruts sont calculés à partir des populations issues du recensement de population 2009 et les taux standardisés sur l'âge (mortalité, admission en Affection de Longue Durée (ALD), hospitalisation) ont été calculés à partir des effectifs moyens enregistrés pour une année donnée ou sur des périodes triennales en prenant comme population de référence la population française au recensement de population 2006.

### Références bibliographiques

- [1] ORS Réunion, ARS OI, CODESS. Indicateurs Santé-Social à La Réunion : synthèse régionale et indicateurs communaux. Septembre 2011.  
 [2] ORS Réunion, ARS OI, CODESS. Indicateurs Santé-Social à La Réunion : synthèse régionale et indicateurs communaux. Décembre 2012.

Les indicateurs Santé-Social 2012 et la synthèse régionale sont disponibles sur :  
<http://www.ors-reunion.org> <http://www.ars.ocean-indien.sante.fr>

### Auteure

Claire BERNEDE-BAUDUIN (ORS Réunion)

### Comité de relecture

Florence CALIEZ (ARS OI)  
 Eric MARIOTTI (ARS OI)  
 Monique RICQUEBOURG (ORS Réunion)

### Financement



Nous remercions nos partenaires

